

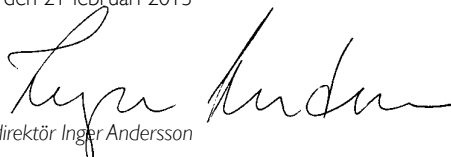
Resultatredovisning

I resultatredovisningen presenteras Livsmedelsverkets verksamhetsmässiga resultat för 2012. Livsmedelsverkets uppdrag utgår från förordningen med instruktion för Livsmedelsverket SFS 2009:1426 samt riksdagens beslut om Livsmedelsverkets verksamhet för budgetåret 2012 (prop. 2011/12:1, utg.omr. 23, bet. 2011/12:MJU2, rskr. 2011/12:100).

Livsmedelsverket har som förvaltningsmyndighet för livsmedelsfrågor till uppgift att i konsumenternas intresse arbeta för säkra livsmedel, redlighet i livsmedelshandlingen och bra matvanor.

Härmed intygas att årsredovisningen ger en rättvisande bild av verksamhetens resultat och av kostnader, intäkter och myndighetens ekonomiska ställning för år 2012.

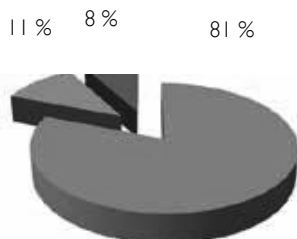
Uppsala den 21 februari 2013


Generaldirektör Inger Andersson

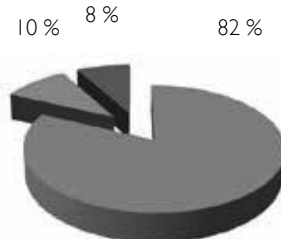
Ekonomisk översikt

Livsmedelsverkets kostnader; fördelning per verksamhetsmål

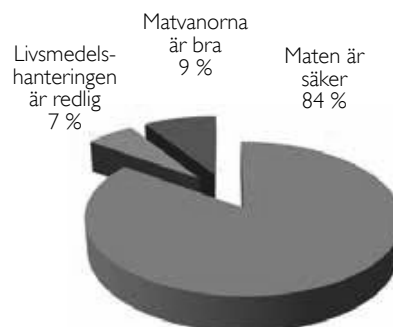
2010



2011



2012



Livsmedelsverkets kostnader och intäkter (tkr)

	Kostnader			Intäkter		
	2010	2011	2012	2010	2011	2012
Anslag				190 402	205 434	287 465
<i>Verksamhetsmål</i>	<i>Kostnader</i>			<i>Intäkter utöver anslag</i>		
Maten är säker	351 843	383 310	398 214	210 538	223 744	155 352
Livsmedelshandlingen är redlig	47 859	45 104	34 738	35 540	33 560	24 784
Matvanorna är bra	33 308	37 616	42 567	4 820	6 337	13 286
<i>Summa</i>	<i>433 010</i>	<i>466 030</i>	<i>475 518</i>	<i>250 898</i>	<i>263 641</i>	<i>193 422</i>
Summa kostnader/intäkter enl. resultaträkning	433 010	466 030	475 518	441 300	469 075	480 887
Transfereringar	-3 870	-4 265	0	3 870	4 265	0
Årets kapitalförändring	8 290	3 045	5 371			